

**Kanzler-Fortbildung
02./03.12.2010 in Weimar**

Dr. Thomas Behrens

**Hochschulplanung aus Sicht eines Landesministeriums –
Instrumente und Strategien**

Gliederung

1. Planungsinstrumentarium
2. Planungsgrundlagen
3. Hochschulrechtliche Bedingungen
4. Hochschulfinanzrahmen
5. Exkurs „Universitätsmedizin“
6. Aktuelles Zielvereinbarungsverfahren
7. Erfahrungen und Ausblick

1. Planungsinstrumentarien

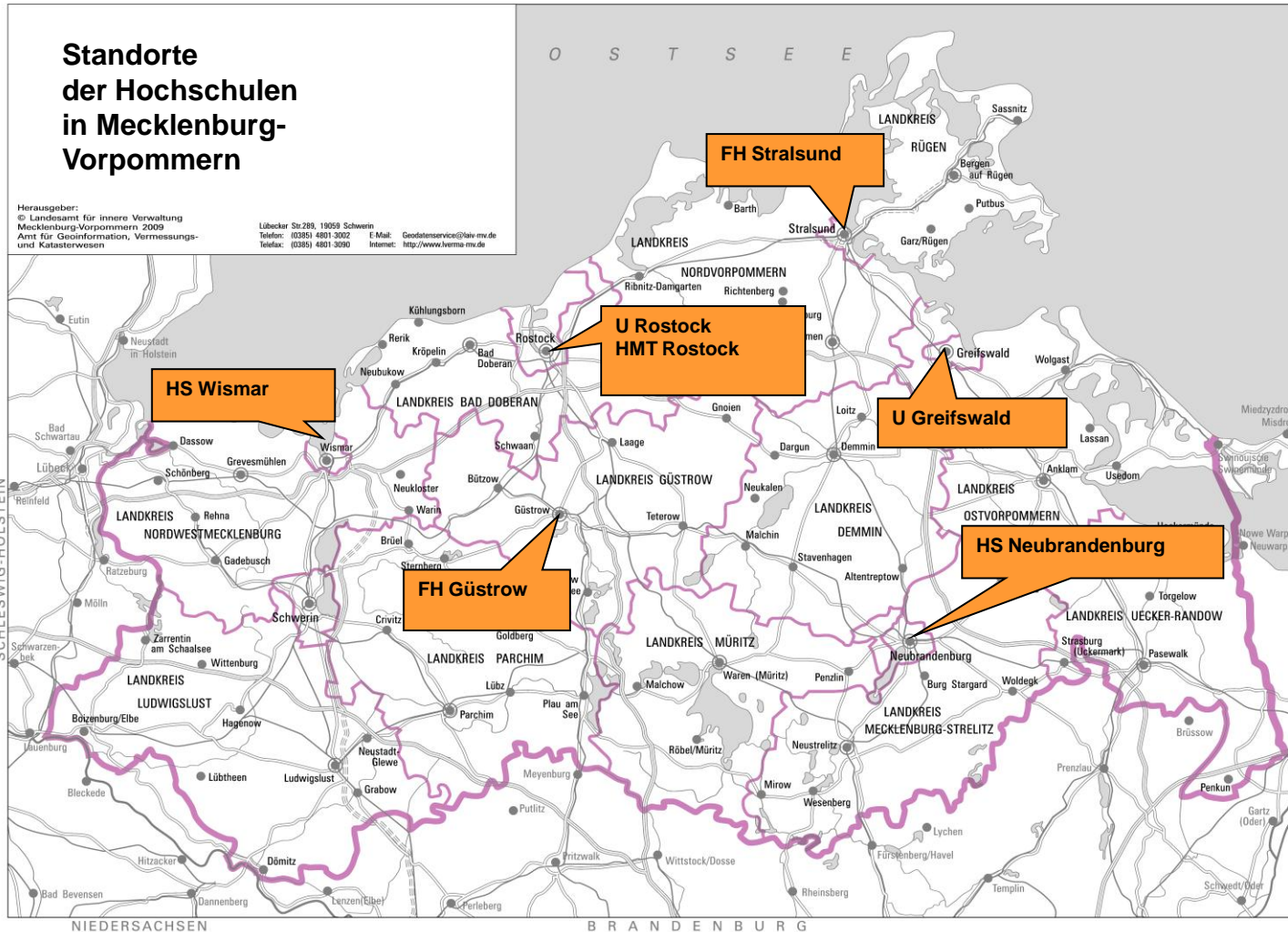
Hochschulentwicklungspläne

Eckwerte der Hochschulentwicklung

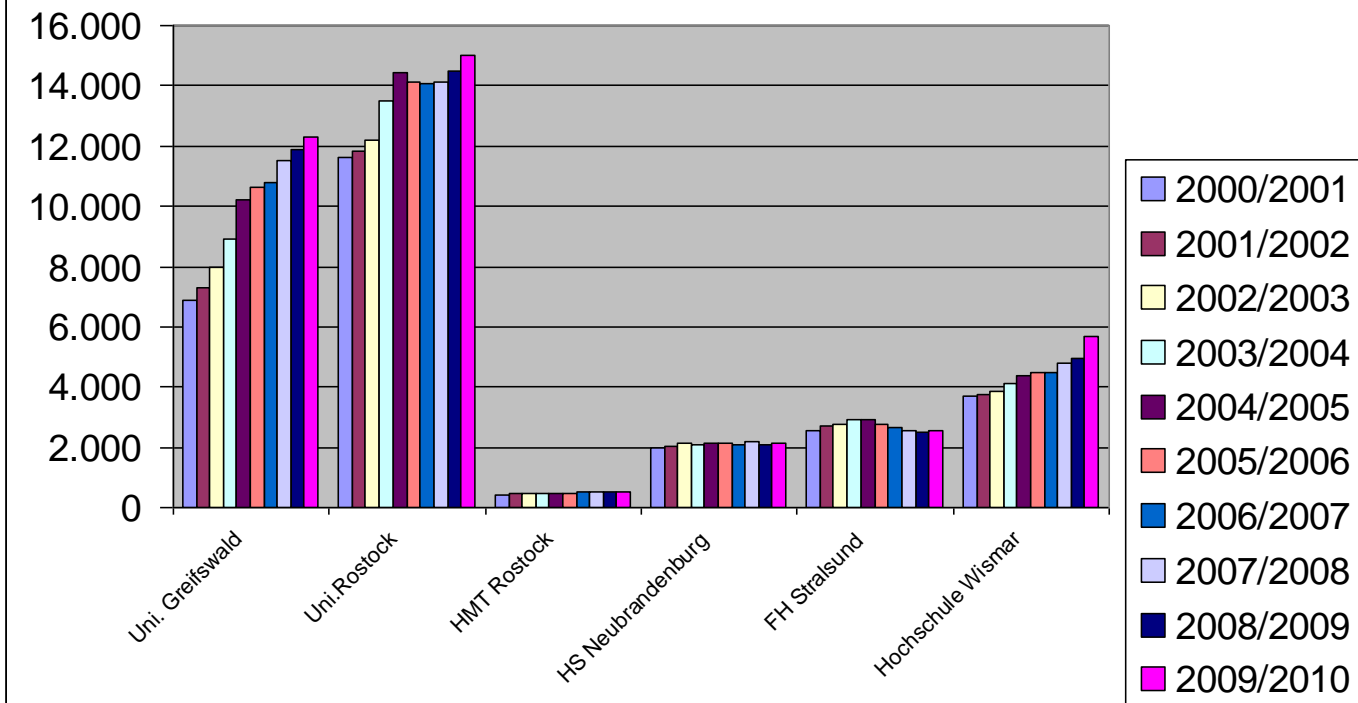
Zielvereinbarungen

2. Planungsgrundlagen

1. Landkarte der Hochschulstandorte
2. Zahlen zu den Hochschulen
3. Zahlen zu den Hochschulbudgets
4. Demographische Entwicklung



Entwicklung der Anzahl der Studierenden an den Hochschulen in M-V



Entwicklung der Zahl der Studierenden und Studienanfänger im 1. Fach- bzw. 1. Hochschulsesemester an den Hochschulen MV
Ein Studienjahr fasst jeweils die Ergebnisse des Sommersemesters und des darauf folgenden Wintersemesters zusammen
(z.B. Studienjahr 2008: SoSe 2008 plus WS 2008/2009).

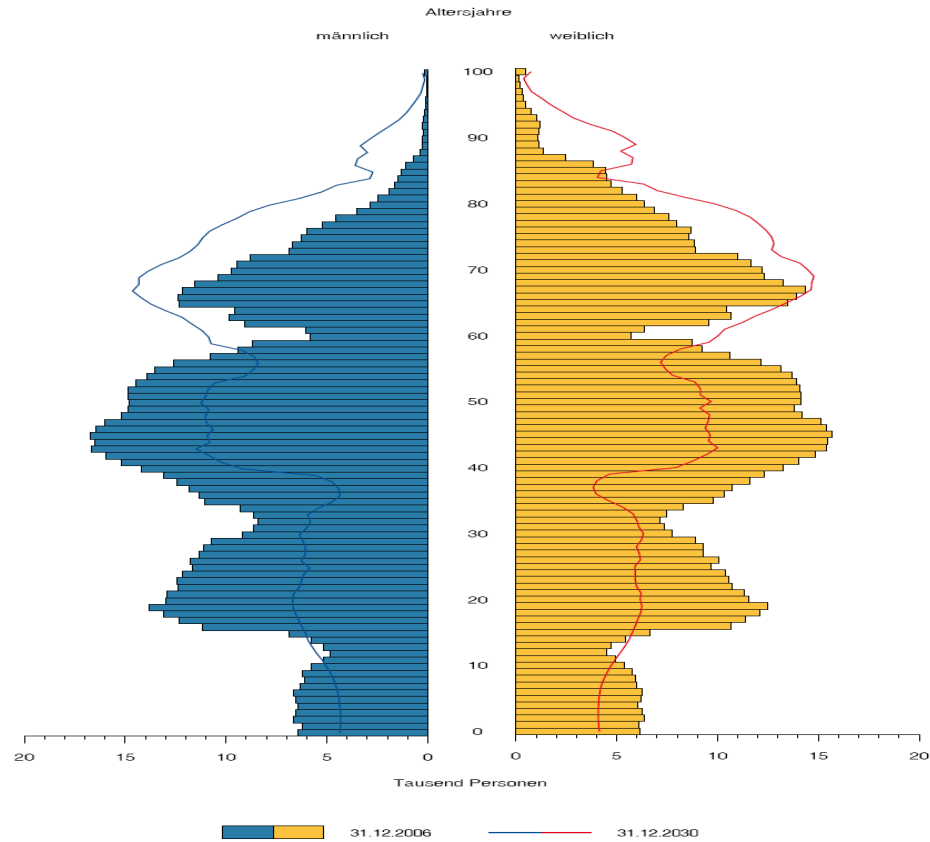
Hochschule	2008			2009		
	Stud.	1.FS	1.HS	Stud.	1.FS	1.HS
Universität Greifswald	11.898	3.420	2.061	12.303	3.641	2.017
Universität Rostock	14.472	4.048	2.636	15.024	4.502	2.808
Private Hanseuniversität Rostock	0	0	0	0	0	0
Hochschulart gesamt	26.370	7.468	4.697	27.327	8.143	4.825
Hochschule für Musik und Theater Rostock	530	102	87	527	105	89
HS Neubrandenburg	2.099	515	402	2.122	640	495
FH Stralsund	2.479	674	629	2.531	803	673
HS Wismar	4.961	1.676	1.157	5.690	2.167	1.371
Baltic College Güstrow	378	117	108	293	82	74
Hochschulart gesamt	9.917	2.982	2.296	10.636	3.692	2.613
FH für öfftl. Verw.u. Rechtspfl. Güstrow	435	190	190	417	0	146
Hochschulen insgesamt	37.252	10.742	7.270	38.907	11.940	7.673
Hochschulen insgesamt ohne FHföVuR Güstrow	36.817	10.552	7.080	38.490	11.940	7.527

Q: Statistisches Amt M-V
- endgültige Ergebnisse -

Entwicklung des Hochschulkorridors 2008-2011, einschließlich der Medizinische Fakultäten und der zentral veranschlagten Mittel (ohne Hochschulbau)
(in TEUR)

Hochschule	Veranschlagung	2008	2009	2010	2011
Universitäten					
Ernst-Moritz-Arndt-Universität Greifswald	Kapitel 0771	51.577,5	51.289,5	52.814,1	54.452,8
Universität Rostock	Kapitel 0773	83.485,0	83.015,0	85.716,0	88.449,3
Fachhochschulen					
Hochschule für Musik und Theater Rostock	Kapitel 0775	4.582,0	4.654,0	5.495,0	5.724,5
Hochschule Neubrandenburg	Kapitel 0776	11.563,0	11.498,5	12.398,9	12.864,2
Fachhochschule Stralsund	Kapitel 0777	11.364,5	11.300,5	12.146,0	12.605,6
Hochschule Wismar	Kapitel 0778	20.986,9	20.868,9	21.508,0	22.200,6
Medizinische Fakultäten					
Medizinische Fakultät der Ernst-Moritz-Arndt-Universität/ Universitätsklinikum	Kapitel 0772	40.594,9	41.265,0	44.226,4	46.501,5
Medizinische Fakultät der Universität Rostock	Kapitel 0774	41.206,0	41.887,0	45.392,1	47.152,3
Zentral veranschlagte Mittel					
Sammelansatz zur Verstärkung von Ausgaben im Hochschulbereich	Tit. 0770 461.01	4.590,0	4.401,5	5.338,1	5.389,1
Formelgebundene Zuweisungen an Hochschulen	Tit. 0770 682.01	10.873,0	14.715,0	18.325,9	18.924,8
Formelgebundene Zuweisungen an die Medizinischen Fakultäten	Tit. 0770 682.02	3.106,0	3.153,0	3.200,0	3.249,0
Summen		283.928,8	288.047,9	306.560,5	317.513,7

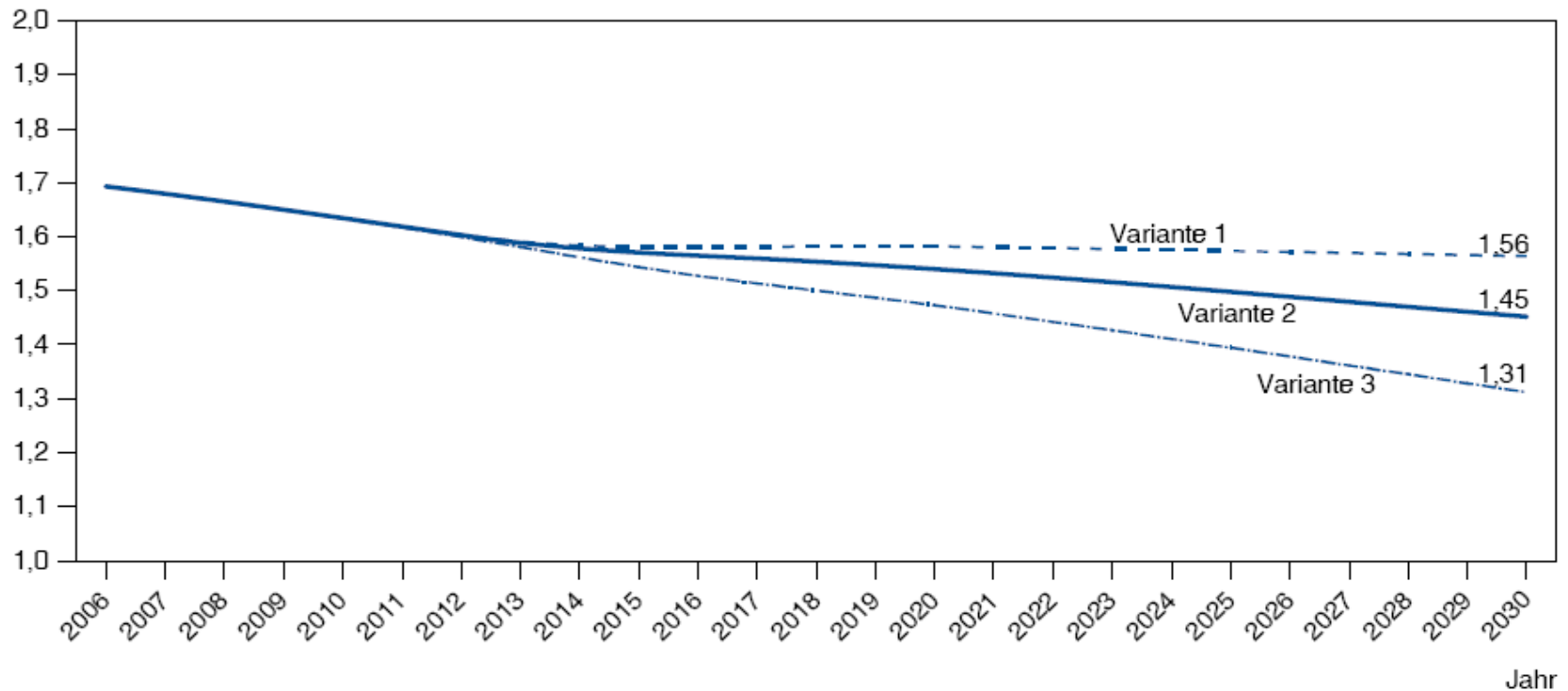
1. Altersaufbau der Bevölkerung in Mecklenburg-Vorpommern 2006 und 2030
(Variante 2)



Stata MV, Statistischer Bericht A183L 2008 01

2. Bevölkerungsentwicklung in Mecklenburg-Vorpommern 2006 bis 2030

Mill. Einwohner



StatA MV, Statistischer Bericht A183L 2008 01

3. Hochschulrechtliche Bedingungen

1. Ausgangslage (LHG 2002)
2. G zur Änderung des LHG (2005)
(Einführung gemeinsamer Fachbereiche, Zielvorgaben)
3. Aktuelle Änderung des LHG

4. Hochschulfinanzrahmen

1. Hochschulfinanzkorridor
2. Rücklagenbildung
3. Landespersonalkonzept 2004 und 2010

Tabelle Rücklagenbildung

Universität Greifswald		Fachhochschule Stralsund	
Anteil am Hochschulkorridor	Rücklage	Anteil am Hochschulkorridor	Rücklage
2009: 57 Mio. €	Ende 2008: 12,4 Mio. €	2009 12,8 Mio. €	Ende 2008 0,4
2010 59 Mio. €	Ende 2009 14,0 Mio.	2010 ca. 14 Mio. €	Ende 2009 0,0

5. Exkurs Universitätsmedizin

1. Auftrag der Strukturkommission für die Hochschulmedizin in MV
2. Stellungnahme zur weiteren Entwicklung der Medizinischen Fakultäten(2005)
3. Ergebnisse

6. Aktuelles Zielvereinbarungsverfahren

1. Zeitablauf
2. Hochschulentwicklungspläne, Eckwerte der Hochschulentwicklung, Zielvereinbarungen mit sechs Hochschulen
3. Schwerpunkte aus Landessicht
 - Lehrerausbildung
 - Säulen der Finanzierung

7. Erfahrungen und Ausblick

1. Gemeinsame Fachbereiche
2. Zielvorgaben, Sanktionen
3. Verfahrensvorgaben
4. Zukunft der Zielvereinbarungen

**Ich danke für Ihre
Aufmerksamkeit!**

